

DGI Nordsjælland
Begynder-turnering 2007



Invitation til:

Begynder-turnering

Turnering for U9 B-række & U11- U13-U15 i D-række

Lørdag den 8. december 2007 i Lyngø


- Stævne:** Den 8. december i Lyngø hallen.
- Deltagerne:** Turneringen er forbeholdt **begyndere!** Spiller der er klassificeret i Elite-, Mester-, A-, B-, C-rækken, **kan ikke** deltage.
U 9 Født 1999 eller senere. **U 11** Født 1997 eller 1998
U 13 Født 1995 eller 1996, **U 15** Født 1993 eller 1994.
- Turneringen:** Afvikles som Pool/Cup turnering.
Indledende kampe i puljer med 3-4 deltagere,
derefter i cup system for alle 1-ere, 2-ere, 3-ere, 4-ere.
Der spilles **kun** singler. Der spilles med fjerbolde, der leveres af DGI.
- Reglement:** Der spilles iht. reglement for DGI's individuelle turneringer.
- Præmier:** Medaljer til vinderne.
DGI forbeholder sig ret til at aflyse ved for få tilmeldinger.
- Deltagergebyr:** Kr. 60,00 pr. spiller i single.
Optrækningsgebet sendes til kassereren umiddelbart efter stævnet på baggrund af de af klubben foretaget tilmeldinger.
- Tilmelding:** Skal ske via klubportalen frem til den **22. november**, hvorefter klubportalen lukkes for tilmeldinger. **Vejledning – se side 2,3 & 4.**
Hvis man **IKKE** har mulighed for at tilmelde på klubportalen, kan man benytte tilmeldingsblanketterne, som skal være DGI i hænde senest **den 19. november** på adressen:
DGI Nordsjælland, Helsingørsgade 52A, 3400 Hillerød.
- Programmer:** Lægges ud på hjemmesiden i uge 48. Ønsker klubben tilsendt programmerne i tryk format, bedes dette anført på tilmeldingsblanketten med antal. **Det koster 10 kr. pr. program**

Ved spørgsmål kontakt:







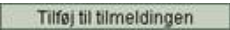
Betina Roswall
☎ 48 31 83 02

Vejledning til Online-tilmelding til DGI stævner

Log ind, find stævne og registrer tilmeldingsansvarlig

1. Log på med foreningens brugernavn og password.
HUSK at bruger dit DGI brugernavn, når det er et DGI stævne
– ellers kan du ikke finde turneringen (04xxxxxxxDGI)
2. Vær sikker på, at alle de spillere, som skal tilmeldes har et spillernummer. Klik på "spillerregistreringer" og derefter "spilleroversigt". Her kan du se alle de spillere, som har et spillernummer. Se evt. vejledningen "Registrering af spillere"
3. Vælg "Stævne / Turnering" og dernæst "Online tilmelding".
4. Klik blot på Søg og se de stævner, som er åbne for online-tilmelding, eller benyt søgekriterier og find stævnet, efter årgang og/eller række. Vær opmærksom på at online kun gælder ungdomsstævner.
5. Klik på ikonet  til venstre for stævnet, du vil tilmelde.
6. VIGTIGT: Udfyld og gem dine oplysninger under fanebladet Tilmeldingsansvarlig og klik på OK og derefter fanebladet Tilmelding (dette gentages hver gang du påbegynder eller genoptager tilmeldingen. Derfor skal spillerne oprettes inden).

Registrer tilmeldinger

7. Tilmeld ved klik på  /  og en liste med foreningens spillere vises ^{Tip #1}.
8. Klik på spillerens navn og vælg derefter hvilke kategorier spilleren skal tilmeldes i.
9. Tilmeld spiller i single ved at klikke på
10. Tilmeld spiller i double med en makker fra egen forening:
Sæt cursoren i kategorifeltet, klik på  /  og klik på makkerens navn.
11. Tilmeld spiller i double med en makker fra en anden forening:
Sæt cursoren i kategorifeltet og indtast spillernummeret ^{Tip #2} direkte i kategorifeltet. Har en makker fra en anden forening et medlemskab i mere end en forening, kommer der en dialog, hvor du skal vælge foreningen, som aftale om makkerskab er indgået med. Efterfølgende skal du benytte knappen Tilknyt klub til makker ^{Tip #3}.
Makkerens forening orienteres automatisk pr. e-mail. Enten til en person, som allerede har været inde og registrere sig som Tilmeldingsansvarlig på den samme række eller til foreningens postmodtager / formand – *hvis*, der er registeret en e-mail adresse.
Makkerklubben skal nemlig bekræfte jeres tilmelding af makkerskabet.
12. Tilmeld double med x-makker:
Har spilleren ingen makker, men ønsker at arrangøren skal finde en makker, klikkes i kategorifeltet, og X-makker (øverst) vælges fra  / .
13. Klik  for at registrere/gemme tilmeldingerne for spilleren.

DGI Nordsjælland

Begynder-turnering 2007

14. Du finder de tilmeldinger, der er registreret dags dato i Trin 2 i listen "Eksisterende tilmeldinger".
15. Tjek om tilmeldingerne er korrekte:
 - Arrangøren kan nu se denne tilmelding.
 - Du skal acceptere eller afvise tilmeldingen, der er foretaget af en anden forening.
 - Klik på for at bekræfte. Doublen er nu tilmeldt, og du skal ikke gøre yderligere.
 - Klik på for at afvise makkerskabet. Der sendes automatisk en e-mail herom fra dig til foreningen som oprindelig tilmeldte.
 - Jeres tilmelding mangler at blive bekræftet af en anden forening (kontakt evt. foreningen) eller i har tilmeldt en spiller med X-makker ^{Tip #4}
16. Du angiver spillernes/parrenes indbyrdes styrkeorden ved at udfylde feltet Rangement med tal (1 er bedste spiller/par) og klikke Gem rangering. Konstellationer med spillere fra to foreninger vil altid være rangeret lavest "99".
17. Fortryder du tilmeldingen af en spiller/par, klikker du blot på . Tilmeldingen forsvinder fra listen og er slettet.
18. Du kan altid printe tilmeldinger fra en enkelt række ved at klikke på Udskriv via regneark ^{Tip #5}
19. Når tilmeldingsfristen er passeret modtages en e-mail med oversigt over alle foreningens tilmeldinger. Det fremgår, hvor man kan gøre indsigelse hvis fejl (inden tre døgn).
20. Spørgsmål vedr. Online tilmelding på DGI stævner og stævner arrangeret i samarbejde med DGI rettes til Bettina Arens via mail på bettina.aren@dgi.dk eller på telefon 79 40 40 40.

- Tip #1 Er spilleren ikke at finde ved klik på knapperne / , så benyt . Husk at du først skal undersøge om spilleren allerede har et spillernummer for en anden forening, før du opretter spilleren. Se vejledningen på www.klubportalen.dk eller på www.dgi.dk/badminton. Vejledningen "Registrering af spillere"
- Tip #2 Kender du ikke spillernummeret kan det findes på www.dgiinfo.dk. Vælg *Badminton*, vælg Ungdomsklassifikation. Søg efter foreningen, og find spillere og deres spillernumre.
- Tip #3 Du skal vælge den forening, som makkerskabet er aftalt med, og som skal betale indskuddet for deres spiller. Er det en helt tredje forening, må du kontakte spillerens forening igen, så de kan få ham registreret for deres forening.
- Tip #4 I kan nå selv at finde en makker til den tilmeldte spiller. Slet i så fald tilmeldingen med X-makker og opret konstellationen, som er beskrevet under 11/12. Er den fundne makker tilmeldt af sin forening med X-makker kræver det, at de også har slettet deres tilmelding med X-makker.
- Tip #5 Udskriv-knappen åbner et Excel-regneark med rækkens tilmeldinger. Herfra kan der udskrives. Får du blot en bip-lyd eller der ingenting sker, når du klikker på knappen (Windows XP), vælg da i din browser: Indstillinger - Internetindstillinger - Sikkerhed - Brugerdefineret niveau - Overførsler (næsten nederst i rulleskakten) - Filoverførsler - her klikkes i "Aktiver".

Vejledning i registrering af spillere på www.klubportalen.dk

Hvem skal tilmeldes?

Alle spillere skal – uanset række og aldersklasse – have et spillernummer inden de kan tilmeldes en turnering. Dette spillernummer skal benyttes på www.klubportalen.dk, hvor du tilmelder spillerne online.

Når du er logget ind på klubportalen kan du under punktet "spillerregistreringer" klikke på "spilleroversigt" og se alle de spillere, som har et spillernummer. Spillerne står sorteret efter aldersgruppe.

HUSK venligst, at spillere, der er flyttet til jeres klub måske allerede har et spillernummer. Hvis du ikke finder spilleren under jeres klub, så husk også at lave en søgning på spillerens navn. *En spiller skal – uanset række og aldersklasse – have ét – og kun ét – spillernummer!*

Så er der tale om en spiller, der skifter foreningen, skal skiftet meddeles til:

- DGI, Bettina Arens via mail på bettina.arens@dgi.dk,

HUSK at sende alle oplysninger om navn, klub og spillernummer med i mailen.

Hvordan tilmeldes spillere?

Gå på www.klubportalen.dk og log på med det brugernavn og adgangskode, som benyttes af foreningen til online-tilmelding. Din forening har modtaget brugernavn og adgangskode. Vælg "Spillerregistreringer" og herunder "Opret spiller"

Tast:

- Navn (fuldt navn inkl. mellemnavne),
- Fødselsdato på formen DDMMÅÅ,
- Køn (vælges),
- Niveau for ungdomsspillere. Der kan ikke tilmeldes ungdomsspillere over B-rækken.

Du vil nu få en liste over spillere født samme dag (hvis sådanne findes), og er det en af dem, du er ved at lave en dublet af, skal du i stedet vælge den rigtige spiller fra listen ved at klikke "Vælg" til venstre for spilleren. Derved kan du tilmelde spilleren til et stævne, men husk, at der ikke dermed er foretaget skifte til din forening. Det skal gøres til bettina.arens@dgi.dk, som nævnt ovenfor.

Fremkommer ingen liste, eller er spilleren ikke på listen, klikkes på "Opret spilleren".

Spillernummeret fremkommer nu i bunden af skærmbilledet, og spilleren vil være på listen over foreningens registrerede spillere og kan nu tilmeldes turneringer online.

Hvis du ved, at spilleren har deltaget i stævner tidligere, og du kender spillernummeret, så tjek stavemåden for spillerens navn, inden du opretter vedkommende.

Du må ikke oprette en ny spiller hvis navnet "blot" er stavet forkert. Kontakt bettina.arens@dgi.dk.